





Mastersystems contactspray 22,1L (inclusief toebehoren)

Materiaalomschrijving

- Mastersystems contactspray 22,1L is een synthetische verspuitbare contactlijm in een makkelijk draagbaar drukvat voor de verkleving van Mastersystems (pre-tape) EPDM en Mastertopline pre-tape EPDM membranen in het dakvlak en op de opstanden.
- De Mastersystems contactspray 22,1L (inclusief toebehoren) omvat onderstaande onderdelen:
 - Mastersystems contactspray 22,1L,
 - Spuitpistool Mastersystems contactspray 22,1L,
 - Slang 5,5 m,
 - 2 reserve spuitkoppen.
- Toebehoren:



	Speciaal spuitpistool te gebruiken in combinatie met slang en drukvat.
	Slang met een lengte van 5,5 meter, zodat een zo gering mogelijke verplaatsing van het drukvat noodzakelijk is.
	Pistool met een verlengde lans voor een meer ergonomisch gebruik. (op aanvraag)
	2 reserve spuitkoppen

- Verpakking:
 - 15,5 kg lijm en drijfgas met 38 % vaste stof
 - 4,06 kg lege verpakking

Producteigenschappen

Mastersystems contactspray 22,1L	
Aggregatietoestand	vloeibaar onder druk
Basis	synthetische rubbers
Dampspanning (bij 20° C)	160 hPa
Geur	aromatisch
Gewicht	19,56 kg
Houdbaarheid voor opening	12 maanden vanaf de datum vermeld op de verpakking
Houdbaarheid na opening	2 à 3 weken
Kleur	groen
Kookpunt	60 °C
Oplosbaarheid in water	niet oplosbaar in water
Soortelijke massa	0,82 g / cm ³ (+/- 0,05)
Vlampunt	-26 °C
Zelfontbrandingstemperatuur	> 200 °C

Stockage

In het magazijn:

- Stockeer de Mastersystems contactspray 22,1L op een droge plaats in een afgesloten maar geventileerde ruimte tussen 10 en 25 °C.

Op het dak:

- Bewaar de Mastersystems contactspray 22,1L op het dak in de schaduw.
- Hou de Mastersystems contactspray 22,1L weg van warmte (T hoger dan 40 °C), vlammen & vonken.

Voorbereiding

- Verwijder alle vuil en stof van de te behandelen ondergrond.
- Zorg er voor dat de te behandelen ondergrond droog en zuiver is.

Verwerking

- Voor gebruik het drukvat ongeveer 4 minuten schudden zodat het drijfgas en de lijm goed met elkaar vermengd worden.
- Monteer het pistool op de slang en vervolgens de slang op het drukvat. Open de kraan volledig. De kraan pas sluiten bij het verwisselen van het drukvat, ter voorkoming van het uitdrogen van de lijm in de slang. Stel het pistool af voor het gewenste spuitbeeld met behulp van de regelknop.
- Breng de Mastersystems contactspray 22,1L zowel aan op de te verkleven ondergrond als op de onderkant (vliescachering) van de Mastersystems (pre-tape) of Mastertopline pre-tape rol zodanig dat een overlapping van 50% bereikt wordt. Op de vliescachering is het verplicht en essentieel om deze hoeveelheid in 2 opeenvolgende werkfasen toe te passen.
- De vliescachering van de Mastersystems (pre-tape) of Mastertopline pre-tape moet voldoende bedekt zijn met lijm zodat de witte kleur niet meer zichtbaar is. De lijm mag echter niet te veel worden aangebracht. De aanbevolen hoeveelheid lijm die op de vliescachering moet worden gespoten is hieronder aangegeven:

		
Te weinig lijm	Correcte hoeveelheid lijm	Te veel lijm

- Het aangegeven verbruik van 27 m² per drukvat moet strikt gerespecteerd worden.
- Na het aanbrengen van de lijm moet de noodzakelijke droogtijd in acht worden genomen: laat de oplosmiddelen in de lijm na het aanbrengen verdampen totdat deze niet meer aan de vingers kleeft. Als de oplosmiddelen niet zijn verdampt, mag het membraan Mastersystems (pre-tape) of Mastertopline pre-tape niet in de lijm worden aangebracht.
- Na het gebruik eventuele lijmresten op het spuitpistool niet verwijderen maar doe dit pas bij de eerst volgende toepassing. Gebruik hiervoor geen scherpe voorwerpen.

Verbruik

Drukvat	Verbruik per m ²	Verbruik per drukvat
Mastersystems contactspray 22,1L	<p>Ong. 570 g / m²</p> <p>= Ong. 190 g/m² op de ondergrond en ong. 380 g/m² op de vliescache- ring van het membraan</p> <p>Opmerking: er moet twee keer minder lijm aangebracht worden op de ondergrond dan op de vliesca- chering.</p>	Ca. 27 m ² / drukvat

Opmerkingen

- Neem contact op met de technische dienst van VM Building Solutions indien u meer informatie wenst over de verwerking of eigenschappen van Mastersystems contactspray 22,1L.
- Wij verwijzen eveneens naar de geldende Technische Voorlichtingen van Buildwise.
- Bij transport van een niet geheel leeg vat raden we uit veiligheidsoverwegingen aan de kraan te sluiten.