



Montageschema van steiger met ladderklampen

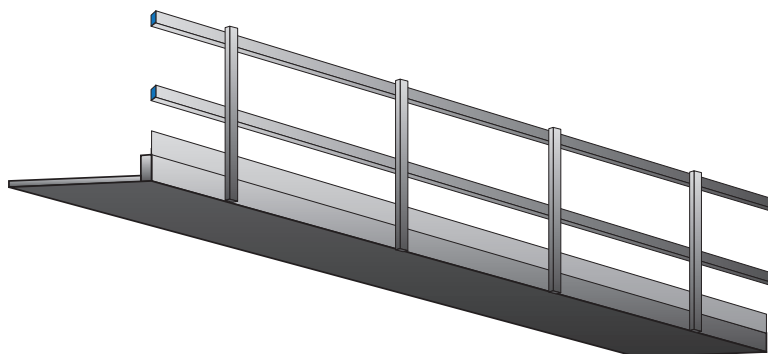
- 1 Stel ladders D 3x12 op tegen de muur, nog niet uitgeschoven.



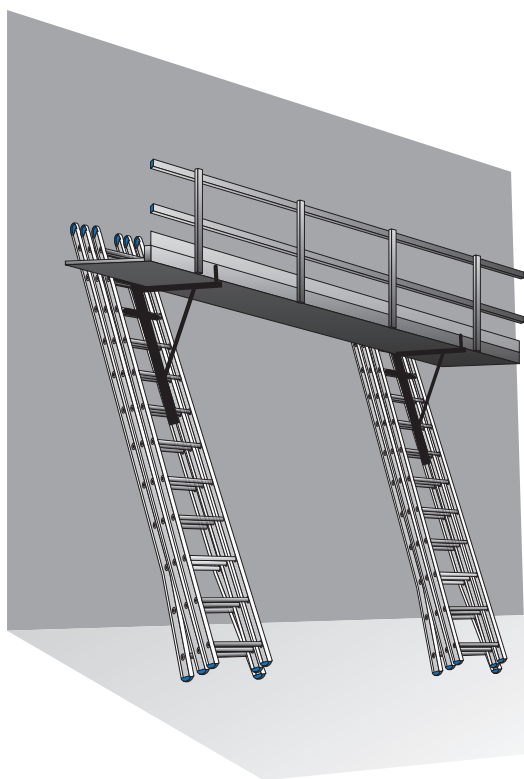
- 2 Bevestig de stellinghaken op de tweede sport van de ladder.



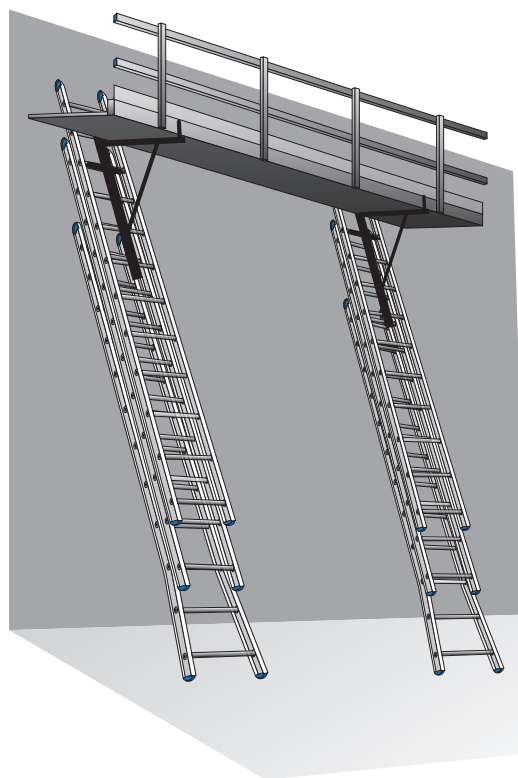
- 3 Breng de leuningen aan op de werkbrug



- 4 Werkbrug met leuning op de stellinghaken zetten



- 5 Beide ladders simultaan uitschuiven tot de gewenste hoogte (max 5m). Elk deel mag maximaal over de helft van de lengte uitgeschoven worden.



- 6 Breng een toegangsladder aan aan de zijkant van de werkbrug

